



Zweiter Informationsanlass: Projektarbeit 3. Klasse

Schuljahr 2025/2026

Berfin Tuzcu & Ellen Pähler, Verantwortliche Schulleitung Projektarbeiten



Der grosse Fahrplan im Überblick



Phase 1

Januar bis Februar: Planung
& Vorbereitung



Phase 2

Februar bis Mai: Intensive
Umsetzung



Phase 3

Mai bis Sommer: Abgabe &
Präsentation

Phase 1: Planung & Vorbereitung



19. Januar bis 6. Februar 2026

Schritt 1

1

Leitfragen und Projektziele erarbeiten,
Arbeitsvereinbarung vorbereiten

2

Schritt 2

Vereinbarung im Team treffen, intensive
Planung

Schritt 3

3

Arbeitsvereinbarungsgespräch mit
Betreuungsperson

4

Schritt 4

Start der Umsetzung mit regelmässigen
Standortgesprächen



Zwei wichtige Arbeitsinstrumente

Arbeitsvereinbarung

Verbindliche Abmachung mit der Betreuungsperson über Thema, Leitfrage, Projektziele und alle wichtigen Termine.

Abgabe: Bis 6. Februar 2026

Teamvereinbarung

Klare Absprachen innerhalb der Gruppe zu Zusammenarbeit, Aufgabenverteilung und gemeinsamen Grundsätzen.

Abgabe: Bis 6. Februar 2026

Grundsätze für eure Teamvereinbarung



Diskretion

Was bleibt unter euch?



Gleichstellung

Alle haben gleich viel zu sagen



Gleiche Arbeit

Faire Aufgabenverteilung



Termintreue

Deadlines einhalten



Transparenz

Offen kommunizieren

Diskutiert gemeinsam, welche Punkte euch wichtig sind – ihr müsst nicht alle ankreuzen!

Phase 2 & 3: Umsetzung bis Abgabe

Februar – Mai

Intensive Umsetzungsphase mit
regelmässigen Standortgesprächen

Mai – Juni

Selbstbeurteilung,
Beurteilungsgespräch,
Vorbereitung der Präsentation

4.–8. Mai 2026

Abgabe der schriftlichen Arbeit

01. - 12. Juni 26

Präsentationen und
Ausstellungsabend am 17. Juni

Vorlagen auf der Homepage








Word Vorlagen

Umsetzungsphase: 2. Februar bis 8. Mai 26 (10 Wochen)

In dieser Zeit arbeitet ihr an eurem Projekt. In regelmässigen Abständen trifft ihr euch mit eurer Betreuungslehrperson und schaut, wie der aktuelle Stand ist. Natürlich könnt ihr auch ausserhalb dieser Termine immer auf eure Betreuungslehrperson oder eine Lehrperson aus eurem Atelier zugehen, wenn ihr Fragen oder Anliegen habt.

Abgabe Projektarbeit: Woche 04.05-08.05.26

Weiter unten findet ihr einige hilfreiche Zusatzinformationen für diese Phase der Projektarbeit.


	Umgang mit Quellen	25.12.2025
	Projektjournal Anforderungen und Bewertungskriterien	25.12.2025
	vereinfachte Vorlage Dokumentation Handlungsprojekt	05.03.2024
	Vorlage Dokumentation Handlungsprojekt	05.03.2024
	<u>Vorlage schriftliche Arbeit Themen- und Erkundungsprojekt</u>	03.03.2024

Dateien exportieren

Einzelne Dateien exportieren

Abgabe Projektarbeit: 04. bis 08. Mai 2026

In dieser Woche gibst du die fertige Projektarbeit ab (genaues Abgabedatum besprichst du mit Betreuungslehrperson). Hier siehst du anhand, welcher Kriterien die Arbeit bewertet wird.

	Bewertungskriterien Arbeit und Praesentation	20.10.2025
---	--	------------

Dateien exportieren

Einzelne Dateien exportieren



Fachräume nutzen

Jeden Donnerstag

5. Februar bis 23. April 2026, 15:30 –
17:00 Uhr

Anmeldung obligatorisch

Erste Terminabsprache am 5. Februar um
15:30 Uhr

Verfügbare Räume: Natur und Technik (inkl. MINT-Wagen), Turnhalle, Schulküche,
Textiles/Bildnerisches/Technisches Gestalten, Musik



Eure nächsten Schritte

1 Sofort erledigen

Termin mit Betreuungsperson vereinbaren
und Projektjournal starten

2 Bis 6. Februar 2026

Arbeitsvereinbarung vorbereiten:
Leitfragen und Projektziele formulieren

3 Teamvereinbarung

Gemeinsam die Zusammenarbeit besprechen
und schriftlich festhalten

4 Gespräch führen

Arbeitsvereinbarung mit Begleitperson
besprechen und unterschreiben



Von Worten zu Taten! Auf geht's – macht was draus!

Eure Projektarbeit ist eine einzigartige Gelegenheit, eure Interessen zu verfolgen und gemeinsam etwas Grossartiges zu schaffen. Wir freuen uns auf eure Ideen!

Bei Fragen: Wendet euch an eure Betreuungsperson oder an mich (Berfin Tuzcu).

Alle Infos auf der Homepage: Sekundarschule Sandgruben